

Škola za medicinske sestre Vrapče - izostanci

U siječnju 2015. najmanje izostanaka po učeniku imao je 2.a razred, a najviše 3.b. Učenici su izostali sa 176,93 sata teorije po danu, odnosno 0,41 izostanak po učeniku na dan.

Uspoređujući ukupan broj izostanaka učenika po danu (teorija i vježbe) za siječanj 2015. koji iznosi 0,42 i siječanj 2014. kada je broj izostanaka učenika po danu bio 0,30 možemo zaključiti da su izostanci u siječnju porasli za 40%. Najmanji ukupan broj izostanaka po učeniku i dalje ima 3.a, a najveći 2.b. Najviše opravdanih izostanaka ima 2.b, a najviše neopravdanih 4.b.

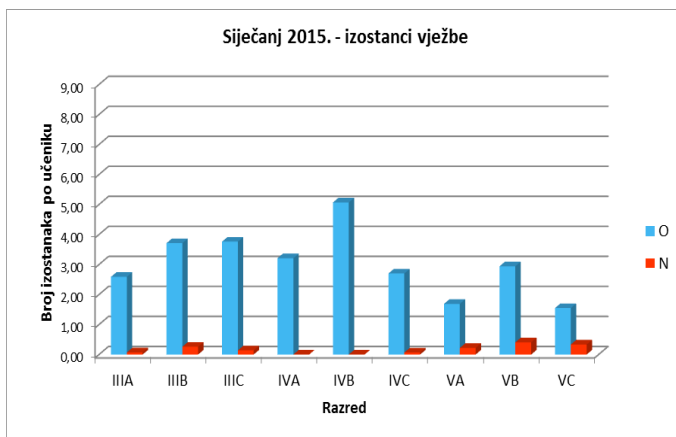
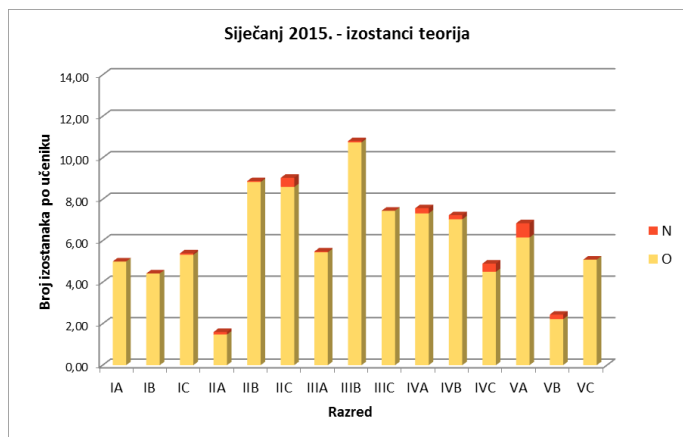
Brojčani prikaz izostanaka po razredima za siječanj 2015.

	2014/2015		SIJEČANJ			Po učeniku		
	br.uč.	O	N	U	O	N	U	
IA	28	140	0	140	5,00	0,00	5,00	
IB	26	115	0	115	4,42	0,00	4,42	
IC	28	149	2	151	5,32	0,07	5,39	
IIA	25	37	3	40	1,48	0,12	1,60	
IIB	24	212	1	213	8,83	0,04	8,88	
IIC	27	232	12	244	8,59	0,44	9,04	
IIIA	29	158	1	159	5,45	0,03	5,48	
IIIB	31	333	2	335	10,74	0,06	10,81	
IIIC	29	216	0	216	7,45	0,00	7,45	
IVA	28	205	7	212	7,32	0,25	7,57	
IVB	30	211	6	217	7,03	0,20	7,23	
IVC	30	135	12	147	4,50	0,40	4,90	
VA	32	197	22	219	6,16	0,69	6,84	
VB	32	71	7	78	2,22	0,22	2,44	
VC	33	168	0	168	5,09	0,00	5,09	
ukupno	432	2579	75	2654	5,97	0,17	6,14	
		broj radnih dana		15	izost/dan		176,93	
					uč/dan		0,41	

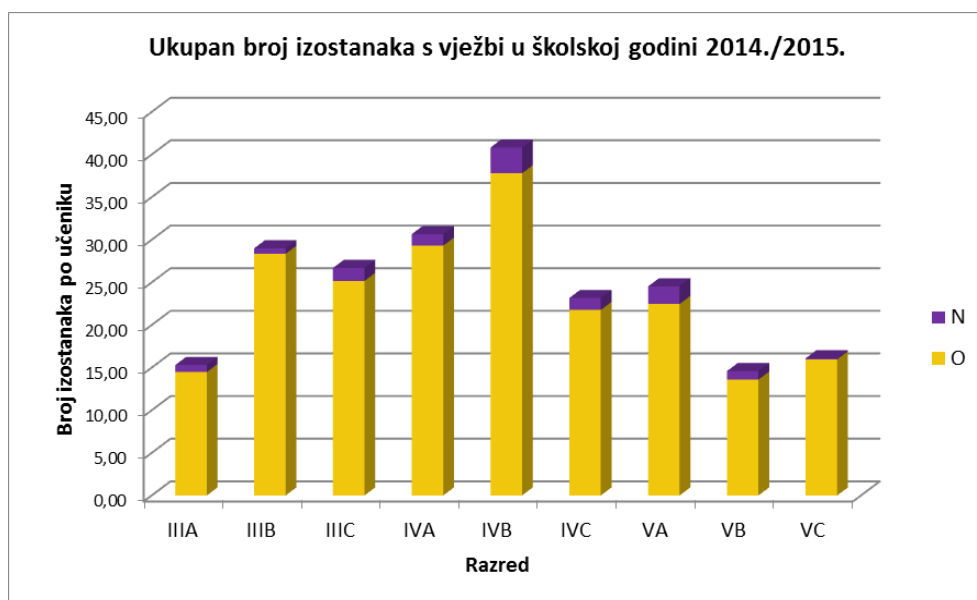
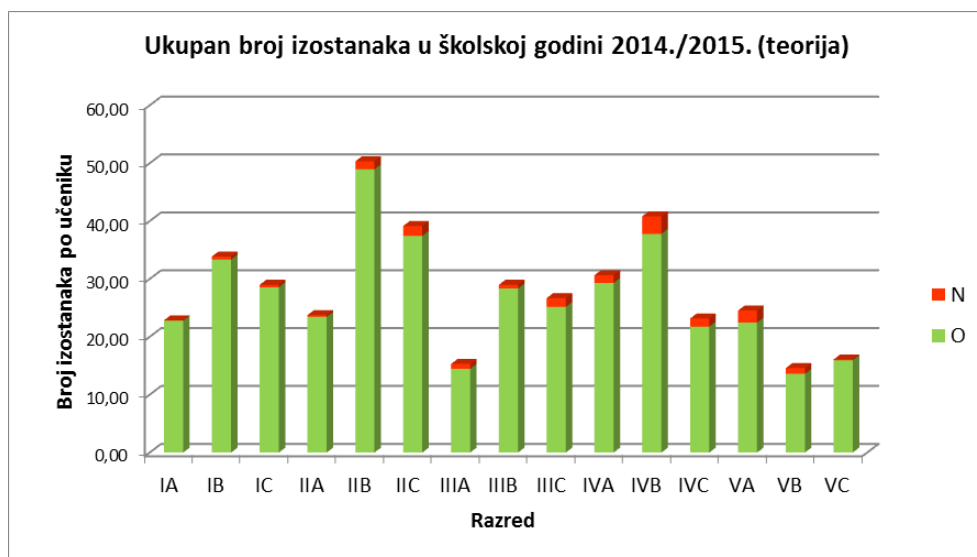
	2014/2015		SIJEČANJ			Po učeniku		
	br.uč.	O	N	U	O	N	U	
IIIA	29	75	2	77	2,59	0,07	2,66	
IIIB	31	115	8	123	3,71	0,26	3,97	
IIIC	29	109	4	113	3,76	0,14	3,90	
IVA	29	93	0	93	3,21	0,00	3,21	
IVB	30	152	0	152	5,07	0,00	5,07	
IVC	30	81	2	83	2,70	0,07	2,77	
VA	32	54	7	61	1,69	0,22	1,91	
VB	32	94	13	107	2,94	0,41	3,34	
VC	33	51	11	62	1,55	0,33	1,88	
ukupno	275	824	47	871	3,00	0,17	3,17	

- najmanje izostanaka po učeniku
 - najviše izostanaka po učeniku

Grafički prikaz izostanaka za siječanj 2015.



Grafički prikaz ukupnog broja izostanaka u školskoj godini 2014./2015.



Usporedba izostanaka školskih godina 13./14. i 14./15. za mjesec siječanj

